

(日医年税 56)

平成27年2月25日

都道府県医師会  
年金担当理事 殿  
(年金担当課長殿)

日本医師会 常任理事

今村 定 郎



## 医師年金ホームページ シミュレーション機能拡充について

日本医師会年金の事業運営につきまして、日頃よりご高配を賜り、厚く御礼申し上げます。

さて、医師年金では、新規加入促進策の一つとして、今般、医師年金ホームページのシミュレーション機能を拡充することいたしましたので、別紙のとおり概要をご案内いたします。

これにより、一層の医師年金の普及推進を図りたく、貴都道府県医師会におかれましても、よろしくご協力のほど、お願い申し上げます。

併せて、管下の地区医師会へのご周知方を、よろしくお願い申し上げます。

以上

## 別紙

### 医師年金ホームページ シミュレーション機能拡充について

#### 1. 追加機能拡充の背景

- (1) 現在実施中の普及推進策に加え、より効率的な推進ツールが必要であること。
- (2) 今後加入対象者の大半を占める団塊の世代以下の会員はネット世代であること。
- (3) 機動性、コストを考慮し、現行ホームページをベースとして直接的に加入に結びつける機能の強化が必要であること。

#### 2. 機能拡充の目的

- (1) 現行医師年金HPをより個々のニーズに合わせて機能強化し、個別シミュレーション機能を充実させる。
- (2) 将来的に双方向コミュニケーションを可能にすることにより、迅速なフォローアップおよび加入行動の促進を可能にする。

#### 3. 具体的な機能拡充内容

- (1) 月払だけでなく、年払、一括払、加算随時払等のシミュレーション機能を追加
- (2) 終身タイプ、確定タイプ別の年金受取パターンを見積書的に表示
- (3) 自宅のパソコンでの見積書印刷機能を追加
- (4) 合計支払保険料額と受取年金総額の比較表示

#### 4. スケジュール

2月26日に医師年金ホームページ上にアップします。

なお、機能拡充の第二ステップとして、より詳細な条件設定が可能なように、機能拡充追加を予定しております。本件については、後日別途ご案内いたします。

参考：シミュレーション機能のおもな画面イメージ（次ページ以降）

現行シミュレーションページ 入力画面/結果画面

新シミュレーションページ 入力画面/結果画面

以上

現行シミュレーションページ 入力画面

日本医師会が運営する医師のための私的年金

日本医師会 **医師年金**

[トップページへ](#)

[サイトマップへ](#)

[個人情報保護方針](#)

[重要事項説明書](#)

- 医師年金の特長
- 医師年金のしくみ
- 医師年金シミュレーション
- よくあるご質問
- 手続ガイド
- お問い合わせ・資料請求

医師年金シミュレーション

保険料からシミュレーション

受給年金からシミュレーション

[ホーム](#) → [医師年金シミュレーション](#) → 保険料からシミュレーション

医師年金シミュレーション



保険料からシミュレーション

保険料を入力して、受給する年金額のシミュレーションをしてみましょう。

生年月日(西暦)	1975 年 1 月 1 日
口数	基本年金保険料月払 12,000円 + 加算年金保険料(1口 6,000円) × 10 口

[リセット](#)

**計算開始**

※シミュレーションの結果(金額)は、簡易計算による概算です。

(次の誕生日を迎えた時点での金額です。)

※満64歳6ヶ月未満の日本医師会会員の方に加入資格があります。 [→加入資格について](#)

正確な試算をご希望の方や、満25歳未満、または満60歳以上の方は、  
日本医師会 年金・税制課へお問い合わせ下さい。

**お問い合わせ・試算希望**

[このページの先頭へ](#)

公益社団法人 日本医師会 年金・税制課  
〒113-8621 東京都文京区本駒込2-28-16 TEL:03-3942-6487(直通)  
受付時間:午前9時30分～午後5時(平日)

日本医師会ホームページ <http://www.med.or.jp>  
Copyright © Japan Medical Association. All rights reserved.

現行シミュレーションページ 結果画面

日本医師会が運営する医師のための私的年金



[トップページへ](#)

[サイトマップへ](#)

[個人情報保護方針](#)

[重要事項説明書](#)

- [医師年金の特長](#)
- [医師年金のしくみ](#)
- [医師年金シミュレーション](#)
- [よくあるご質問](#)
- [手続ガイド](#)
- [お問い合わせ・資料請求](#)

医師年金シミュレーション

保険料からシミュレーション

受給年金からシミュレーション

[ホーム](#) > [医師年金シミュレーション](#) > [保険料からシミュレーション](#)

医師年金シミュレーション



保険料からシミュレーション

保険料と満65歳からの受給年金は次の通りです。

加入年齢	加入年金	月払基本年金 保険料	月払加算年金 保険料	月払 保険料合計	年金月額
41歳	15年保証期間付 終身年金	12,000円	60,000円(10口)	72,000円	約100,800円

※シミュレーションの結果(金額)は、簡易計算による概算です。

(次の誕生日を迎えた時点での金額です。)

※満64歳6ヶ月未満の日本医師会会員の方に加入資格があります。 [加入資格について](#)

正確な試算をご希望の方や、満25歳未満、または満60歳以上の方は、  
日本医師会 年金・税制課へお問い合わせ下さい。

お問い合わせ・試算希望

戻る

[このページの先頭へ](#)

公益社団法人 日本医師会 年金・税制課  
〒113-8621 東京都文京区本駒込2-28-16 TEL:03-3942-6487(直通)  
受付時間:午前9時30分~午後5時(平日)

日本医師会ホームページ <http://www.med.or.jp>  
Copyright © Japan Medical Association. All rights reserved.



新シミュレーションページ 入力画面

日本医師会が運営する医師のための私的年金



[トップページへ](#)

[サイトマップへ](#)

[個人情報保護方針](#)

[重要事項のお知らせ](#)

- 医師年金の特長
- 医師年金のしくみ
- 医師年金シミュレーション
- よくあるご質問
- 手続きガイド
- お問い合わせ・資料請求

医師年金シミュレーション

保険料からシミュレーション

受給年金からシミュレーション

ホーム → [医師年金シミュレーション](#) → 保険料からシミュレーション

医師年金シミュレーション



保険料からシミュレーション

生年月日、保険料を入力して、受給年金のシミュレーションをしてみましょう。

生年月日

基本保険料払込方法  月払  年払  一括払

※基本保険料払込方法については、[こちら](#)をクリックしてください。

加算保険料払込方法  月払  随時払  なし

※加算保険料払込方法については、[こちら](#)をクリックしてください。

加算保険料口数  口 ⇒

※月払の場合は1口6,000円、随時払の場合は1口10万円です。  
加入する口数を入力してください。上限はありません。

[リセット](#)

[計算開始](#)

※シミュレーションの試算結果(年金月額)は、簡易計算による概算です。

[お問い合わせ](#)

[このページの先頭へ](#)

公益社団法人 日本医師会 年金・税制課  
〒113-8621 東京都文京区本駒込2-28-16 TEL:03-3942-6487(直通)  
受付時間:午前9時30分~午後5時(平日)

日本医師会ホームページ <http://www.med.or.jp>  
Copyright © Japan Medical Association. All rights reserved.



## 保険料からプラン作成

### 保険料

● 基本：月払 加算：月払

加算年金 (10口)	月払保険料 60,000円
基本年金	月払保険料 12,000円

40歳 ←-----→ 65歳

支払期間 24年 8ヶ月 (296回)

合計月払保険料 72,000円

設定条件をご確認ください。

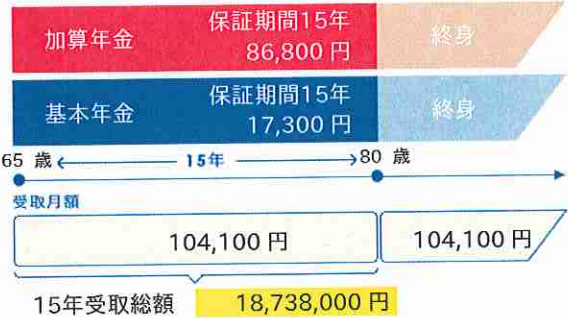
試算日	平成 27年 2月 24日
生年月日	昭和 50年 1月 1日
試算日年齢	40歳
加入申込期限	平成 27年 4月 15日
加入予定年月	平成 27年 5月
加入時年齢	40歳 4ヵ月
加算払込開始年月	平成 27年 5月
年金受取開始年月	平成 52年 1月
年金受取開始年齢	65歳
払込保険料累計	21,312,000円

注意事項です。お読みください。


- ・ 加入申込期限は、15日が土日・祝祭日の場合は、その前日となります。
- ・ 「終身年金」は、加入者ご本人であれば生涯受け取ることができます。
- ・ 「保証期間15年」では、受給者ご本人が保証期間中にお亡くなりになった場合、15年の残りの期間について、ご遺族の方が必ず受け取ることができます。
- ・ 「受取コースの選択(B1～B4)」は、受取開始の時に決めていただきます。
- ・ 受取開始年齢は、75歳まで延長できます。
- ・ 「受取年金月額」は概算です。現在は年利率1.5%での計算となっており、将来、年金の制度改定が行われる時は、変更になる場合があります。

### 受給年金

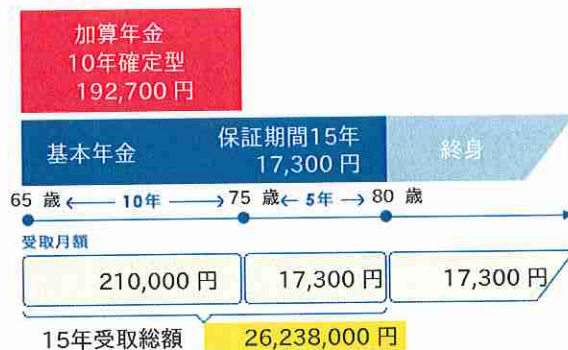
#### ● B1コース



#### ● B2コース



#### ● B3コース



#### ● B4コース

